



CARACTERÍSTICAS


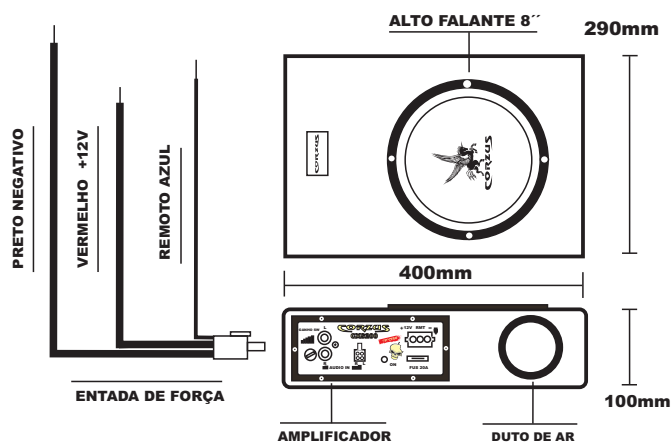
O CORZUS CXS 200 SLIM É UMA CAIXA AMPLIFICADA PARA SUB GRAVE COM POTENCIA TOTAL DE 200 WATTS RMS ,AMPLIFICADOR DIGITAL DE ALTÍSSIMA EFICIÊNCIA E BAIXA EMISSÃO DE RUÍDO. POSSUI EXTREMA QUALIDADE DE ÁUDIO , RESPOSTA DE FREQUÊNCIA (SENOIDAL)DE 20 Hz A 100 Hz , FILTRO SUBSÔNICO,PROTEÇÃO ELETRÔNICA E ENTRADA DE ÁUDIO COM OPÇÃO RCA OU VIA FIO

CAIXA COMPACTA PODENDO SER INSTALADO EM BAIXO DO BANCO DIANTEIRO DO VEICULO

IDEAL PARA PICK UP E USUARIOS QUE NÃO QUEREM OCUPAR ESPAÇO NO PORTA MALAS

IMPORTANTE

- FUSÍVEL SOMENTE DE 15A
- FUSÍVEL PRÓXIMO A BATERIA (MAXIMO DE 30cm) DE 15A
- CABOS DE ALIMENTAÇÃO DE 2,5mm OU 12 AWG TANTO PARA POSITIVO COMO PARA NEGATIVO LIGADOS DIRETAMENTE DA BATERIA
- ENTRADA DE ÁUDIO CABOS COAXIAIS (RCA) DE BOA QUALIDADE E COM ISOLAÇÃO
- NÃO PASSAR OS CABOS DE ENTRADA DE AUDIO JUNTO COM OS CABOS DE ALIMENTAÇÃO
- O AJUSTE DE GANHO DEVE SER FEITO DE MANEIRA ADEQUADA PARA NÃO ENVIAR DISTORÇÃO PARA O ALTO FALANTE



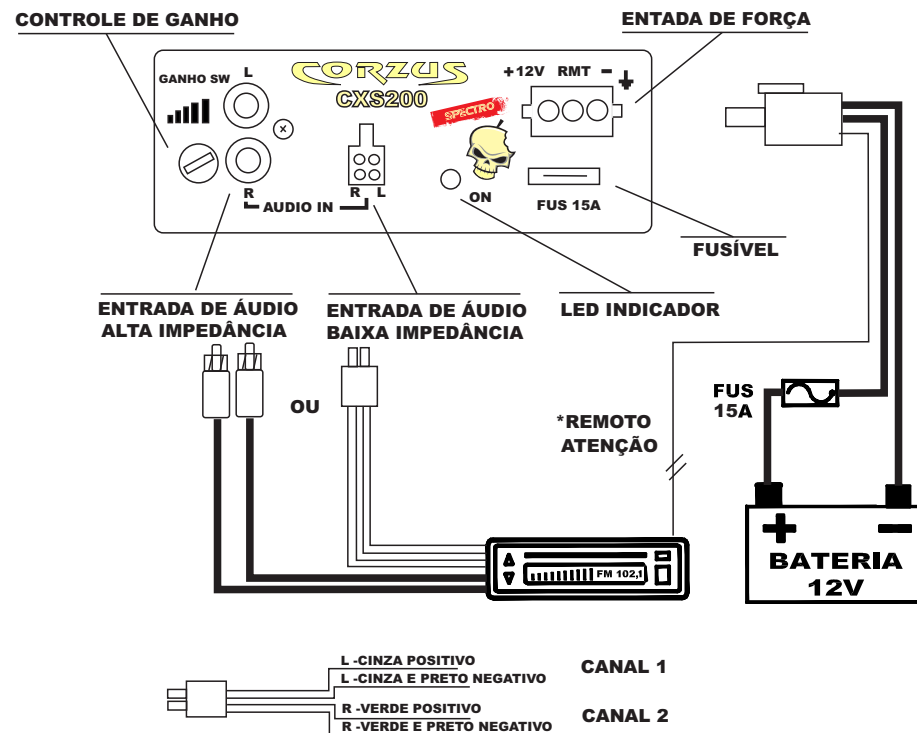
ATENÇÃO

NÃO OBSTRUIR O DUTO DE AR NEM O ALTO FALANTE
 UTILIZAR APENAS UM TIPO DE ENTRADA DE AUDIO NUNCA LIGAR AS DUAS SIMULTANEAMENTE
 FIO DE REMOTO (AZUL) USAR SOMENTE QUANDO A ENTRADA DE AUDIO FOR RCA
 ENTRADA DE AUDIO VIA FIO NÃO NECESSITA DE FIO REMOTO O ACIONAMENTO É AUTOMATICO

CUIDADO NÃO INVERTER A POLARIDADE DOS FIOS DE ENTRADA DE AUDIO , ISSO CAUSA CANCELAMENTO DE FASE DANDO A IMPRESSÃO QUE O SOM DA CAIXA É FRACO
 O CANCELAMENTO DE FASE TAMBÉM PODE ACONTECER SE OS OUTROS ALTO FALANTES DO VEICULO ESTIVEREM COM ALGUMA LIGAÇÃO INVERTIDA

ESPECIFICAÇÕES TÉCNICAS

POTENCIA DE RMS TOTAL	200 WATTS
RESPOSTA DE FREQUÊNCIA SENOIDAL (THD 0.01%).....	DE 20 Hz A 100 Hz (-3dB)
FILTRO LOW PASS.....	24dB/oitava
ALTO FALANTE 8" BOBINA DUPLA	200 WATTS
AMPLIFICADOR DIGITAL	200 WATTS
CAIXA.....	MADEIRA MDF
DISTORÇÃO MÁXIMA DE SAÍDA (THD).....	0.03%
PROTEÇÃO DE TEMPERATURA	80 C
CONSUMO MAXIMO	15A
TENSÃO DE OPERAÇÃO (VOLTAGEM DE ENTRADA DE FUNCIONAMENTO.....)	10Vcc A 15Vcc
TENSÃO DE PROTEÇÃO (VOLTAGEM DE ENTRADA LIMITE).....	8.0Vcc A 16Vcc
SENSIBILIDADE DE ENTRADA RCA	
(SINAL DE ÁUDIO NECESSÁRIO PARA OBTEN POTENCIA MÁXIMA).....	0.5Vrms A 5Vrms
MEDIDAS.....	ALTURA 100.0mm /LARGURA 290.0mm/PROFUNDIDADE 400.0mm
PESO	4.900Kg



**200W
RMS**

**GARANTIA
1
ANO**

**DIGITAL
DSP/SMD**